



Zavod Republike Slovenije
za zaposlovanje

Območna služba Kranj

Kolodvorska cesta 3, 4000 Kranj
T: 059 695 700
F: 059 695 749
www.ess.gov.si

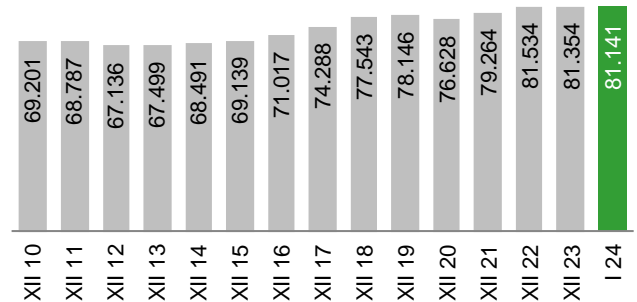
Zavod RS za zaposlovanje, Območna služba KRANJ MAREC 2024



Prebivalci (1. 7. 2023)	209.324
Delovno aktivni (I 2024)	81.141
Registrirani brezposelni (III 2024)	2.942
Stopnja reg. brezposelnosti (I 2024)	3,3%

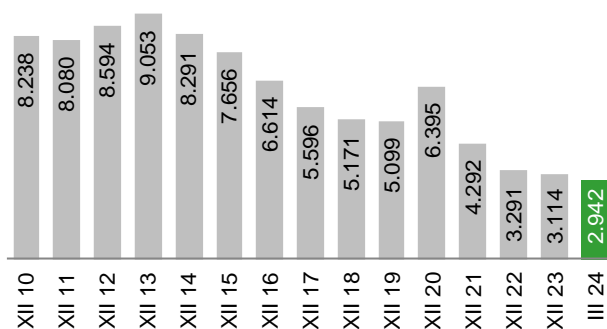
Delovno aktivno prebivalstvo

V januarju 2024 je bilo na območju Območne službe Kranj (Upravne enote: Jesenice, Kranj, Radovljica, Škofja Loka, Tržič) **81.141 delovno aktivnih prebivalcev** (po lokaciji delovnega mesta), kar je za 122 oseb oz. 0,2 % več kot januarja 2023 (v Sloveniji za 1,3 % več). (Vir: SURS)



Stopnja registrirane brezposelnosti je januarja 2024 znašala 3,3 % (v Sloveniji 5,2 %). V primerjavi z januarjem 2023 se je stopnja registrirane brezposelnosti na tem območju znižala za 0,3 odstotne točke (v Sloveniji znižala za 0,4 odstotne točke).

Registrirana brezposelnost



Konec marca 2024 je bilo registriranih 2.942 brezposelnih oseb, kar je za 164 oseb oz. 5,3 % manj kot marca 2023 (v Sloveniji za 6,9 % manj). V primerjavi s predhodnim mesecem se je registrirana brezposelnost znižala za 195 oseb oz. 6,2 % (v Sloveniji znižala za 5,7 %).

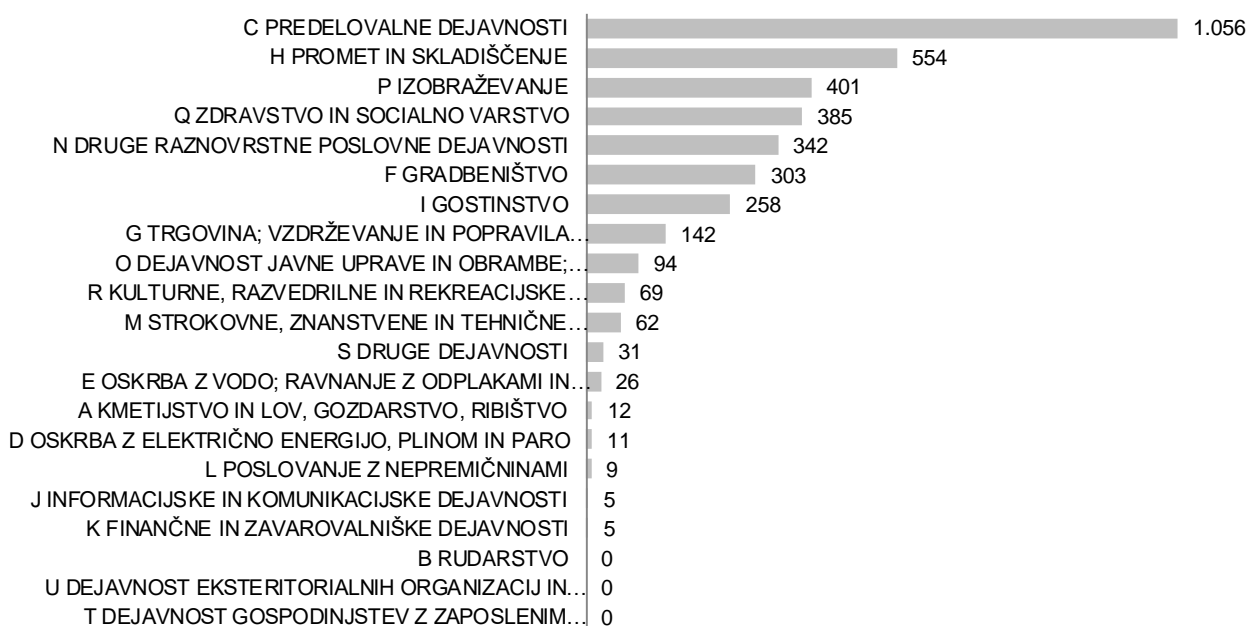
Ob koncu marca 2024 je bil **povprečni čas brezposelnosti oseb** 10,9 meseca (v Sloveniji 25,9 meseca).



Zaposlitvene možnosti

V obdobju od januarja do marca 2024 so delodajalci Območni službi Kranj sporočili **3.765 prostih delovnih mest*** (glej opombo na tretji strani).

Prosta delovna mesta po dejavnostih



Med temi je bilo največ povpraševanja po naslednjih poklicih: delavci za preprosta dela v predelovalnih dejavnostih, d. n. (585), usmerjevalci in raznašalci ipd. (243), čistilci, strežniki in gospodinjski pomočniki ipd. v uradih, hotelih in drugih ustanovah (241), vozniki avtobusov ipd. (121), upravljavci strojev za proizvodnjo gumenih izdelkov (109), kuhinjski pomočniki (95), vozniki težkih tovornjakov in vlačilcev (91), kuharji (88), delavci za preprosta dela pri nizkih gradnjah (87), vzgojitelji in pomočniki vzgojiteljev predšolskih otrok (83), delavci za preprosta dela pri visokih gradnjah (73), natararji (70), poklici za zdravstveno in socialno oskrbo na domu (66), prodajalci (62), skladiščniki in uradniki za nabavo in prodajo (57).

Prijave in odjave iz evidence brezposelnih

V obdobju od januarja do marca 2024 se je v evidenco brezposelnih na **ново prijavilo 1.352 oseb**, kar je za 17 oseb oz. 1,2 % manj kot v enakem obdobju lani (v Sloveniji za 7,6 % več). Med njimi je bilo:

- 98 iskalcev prve zaposlitve (17 oseb oz. 21,0 % več kot v enakem obdobju predhodnega leta),
- 13 oseb, ki so delo izgubile zaradi stečaja oz. likvidacije podjetja (7 oseb oz. 116,7 % več kot v enakem obdobju predhodnega leta),
- 293 oseb, ki so bile opredeljene kot presežni delavci (11 oseb oz. 3,9 % več kot v enakem obdobju predhodnega leta),
- 571 oseb, ki jim je izteklo delovno razmerje za določen čas (61 oseb oz. 9,7 % manj kot v enakem obdobju predhodnega leta).

V istem obdobju je bilo iz evidence brezposelnih **odjavljenih 1.521 oseb**, kar je za 28 oseb oz. 1,8 % manj kot v enakem obdobju lani (v Sloveniji 0,5 % manj), med njimi **1.103 zaradi zaposlitve**, kar je za 37 oseb oz. 3,5 % več kot v enakem obdobju predhodnega leta (v Sloveniji 0,5 % več).

Vključevanje v ukrepe Aktivne politike zaposlovanja

V obdobju od januarja do marca 2024 je bilo v ukrepe Aktivne politike zaposlovanja vključenih 192 oseb, med njimi:

- 106 v ukrep Usposabljanje in izobraževanje, od tega 70 v Lokalne programe neformalnega izobraževanja in usposabljanja, 18 v Delovni preizkus, 10 v Projektno učenje mlajših odraslih (PUM-O+);
- 20 v ukrep Spodbude za zaposlovanje, vse v Hitrejši vstop mladih na trg dela;
- 66 v ukrep Kreiranje novih delovnih mest, vse v Javna dela.

Zavarovanje za primer brezposelnosti

V februarju 2024 je 1.678 (53,5 %) brezposelnih oseb prejelo denarno nadomestilo (v Sloveniji 34,1 %). Povprečna višina bruto izplačanega denarnega nadomestila je znašala 843,16 € (v Sloveniji 859,61 €).

Primerjava OS Kranj in Slovenije

		OS KR	SLO	delež OS KR v SLO (v %)
delovno aktivno prebivalstvo	I	81.141	938.963	8,6
stopnja registrirane brezposelnosti (v %)	I	3,3	5,2	
prijave v brezposelnost	I-III	1.352	18.239	7,4
odjave iz brezposelnosti	I-III	1.521	19.715	7,7
vključeni v zaposlitev	I-III	1.103	13.722	8,0
prosta delovna mesta*	I-III	3.765	41.015	9,2
brezposelne osebe	III	2.942	46.877	6,3
ženske (v %)	III	47,1	48,9	
stari do 24 let (v %)	III	9,5	9,4	
stari od 25 do 29 let (v %)	III	10,3	9,7	
stari 50 let ali več (v %)	III	39,0	38,5	
presežni delavci in stečajniki (v %)	III	21,3	16,9	
iskalci prve zaposlitve (v %)	III	10,3	14,6	
dolgotrajno brezposelni (v %)	III	25,7	42,8	
invalidi (v %)	III	10,1	16,2	
z osnovnošolsko izobrazbo ali manj (v %)	III	32,5	33,8	
z visokošolsko izobr. 1., 2. ali 3. stopnje (v %)	III	20,3	16,9	
prejemniki DN (v %)	II	53,5	34,1	

Opomba: * Z 12. aprilom 2013 je pričel veljati Zakon o spremembah in dopolnitvah zakona o urejanju trga dela (ZUTD-A), ki je ukinil obvezno prijavo prostega delovnega mesta pri Zavodu. Ker delodajalci, ki ne sodijo v javni sektor ali niso družbe v večinski lasti države, objavo prostega delovnega mesta lahko zagotovijo sami, o tem pa Zavoda ne obveščajo, Zavod nima več podatkov o vseh prostih delovnih mestih v državi.